

PHOTO PRINTING SOLUTIONS

Mitsubishi Electric Consumibles y Formatos

Un mundo de oportunidades



**NUEVO
FORMATO
PANORAMA**



CP-D90DW-P



CP-D80DW



CP-D70DW



CP-K60

Una amplia gama de nuevos formatos de papel para múltiples aplicaciones



Las impresoras Mitsubishi Electric utilizan la tecnología de sublimación de tinta para la impresión fotográfica. La sobre capa que también está en las cintas de tinta, protege la impresión de la decoloración por UV, luz y aire, haciendo las impresiones resistentes al agua.

El tamaño de la hoja de la tinta maximiza el formato de la impresión. El papel con hojas de 15x20 cm / 6x8" pueden imprimir también 2 fotos de 10x15 / 4x6", tiras de impresión (15x5cm/ 2x6"), fotografías cuadradas (15x15cm/6x6") o fotos panorámicas (15x36cm / 6x14" - 15x51cm / 6x20") .

Consumibles especiales

Perforados



Perforados
4x4 pulgadas / 10x10 cm
4x2 pulgadas / 10x5 cm



Perforados
3x2 pulgadas / 7,5x5 cm



Perforados
4x3 pulgadas / 10x7,5 cm

Carta postal



Carta postal
6X4 pulgadas / 15 x 10 cm

Formatos panorámicos



Impresión panorámica
6x14 pulgadas / 15x36 cm
6x20 pulgadas / 15x51 cm

Formatos estándar



5X7 pulgadas / 13x18 cm

6X8 pulgadas / 15x20 cm
6X9 pulgadas / 15x23 cm



6X6 pulgadas / 15x15 cm


















6X2 pulgadas / 15x5 cm



4X6 pulgadas / 10x15 cm



Consumibles / Impresoras		CP-D90DW/P	CP-D80DW	CP-D80DW-S	CP-D70DW	CP-D70DW-S	CP-D707DW	CP-D707DW-S	CP-K60	CP-D70DW-U
	CK-K76R(HG) 4x6 / 6x8" 10x15 / 15x20 cm	×	×	×	×	×	×	×	✓	×
	CK-D715 4x6" 10x15 cm	✓	×	×	×	✓	×	✓	×	×
	CK-D715-PF42 4x6" 10x15 cm	✓	×	×	×	✓	×	✓	×	×
	CK-D718 5x7" 13x18 cm	✓	×	✓	×	✓	×	✓	×	×
	CK-D720 6x8" 15x20 cm 6x14" / 6x20" 15x36 cm / 15x51 cm	✓	×	×	×	✓	×	✓	×	×
		PANORAMA								
	CK-D723 6x9" 15x23 cm	✓	×	×	×	✓	×	✓	×	×
	CK-D746-PF33 4x6" 10x15 cm	✓	×	×	✓	×	✓	×	×	×
	CK-D746-PF42 4x6" 10x15 cm	✓	×	×	✓	×	✓	×	×	×
	CK-D746-U 4x6" 10x15 cm	×	×	×	×	×	×	×	×	✓
	CK-D757 5x7" 13x18 cm	✓	✓	×	✓	×	✓	×	×	×
	CK-D768 6x8" 15x20 cm 6x14" / 6x20" 15x36 cm / 15x51 cm	✓	×	×	✓	×	✓	×	×	×
		PANORAMA								
	CK-D769 6x9" 15x23 cm	✓	×	×	✓	×	✓	×	×	×
	CK-D820 4x6 / 6x8" 10x15 / 15x20 cm 6x14" / 6x20" 15x36 cm / 15x51 cm	✓	×	✓	×	×	×	×	×	×
		PANORAMA								
	CK-D868 4x6 / 6x8" 10x15 / 15x20 cm 6x14" / 6x20" 15x36 cm / 15x51 cm	✓	✓	×	×	×	×	×	×	×
		PANORAMA								
	CK-D946PST 4x6" 10x15 cm	✓	×	×	×	×	×	×	×	×

Las especificaciones mencionadas pueden estar sujetas a cambios sin notificar.
Las imágenes del producto son ilustrativas y pueden diferir del producto actual.



for a greener tomorrow

ECO Changes es la declaración medioambiental de Mitsubishi Electric, y expresa la posición del Grupo sobre la gestión medioambiental. A través de una amplia gama de negocios, Mitsubishi Electric contribuye a la consecución de una sociedad sostenible.



MITSUBISHI ELECTRIC CORPORATION