



CP-D707DW

UNA ÚNICA IMPRESORA CON EL DOBLE DE POTENCIA


LA CP-D707DW es una impresora de sublimación de bandeja doble. Ambas pueden trabajar a la vez, reduciendo el tiempo de impresión hasta los 5,9s* o bien por separado para imprimir hasta tres formatos distintos en función de la combinación de papel instalado.

CARACTERÍSTICAS

- Tiempo de impresión
- Mecanismo Dust-Free
- Ahorro energético
- Sistema Double-Deck
- Diseño compacto
- Alta Resolución

*tiempo de impresión del formato (10x15cm [4.6"])

CARACTERÍSTICAS



Ahorro
energético



Double
Deck



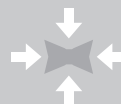
Dust-free



Tiempo
impresión



Fácil de usar



Tamaño
compacto



Alta
resolución

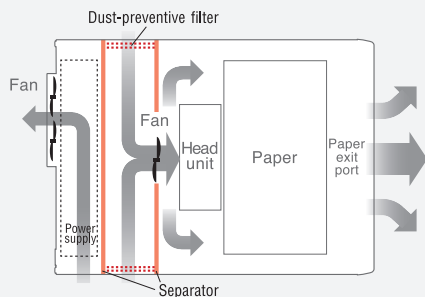


Capacidad
de impresión

CARACTERÍSTICAS PRINCIPALES

• Sistema Dust-Free

La CP-D707DW forma parte de la última generación de impresoras de Mitsubishi Electric. Incorpora unos separadores diseñados para distribuir eficientemente el flujo de aire, aislando los cabezales de la fuente de alimentación y disminuyendo la concentración de partículas en la zona de impresión.



• Alta Resolución

Mitsubishi Electric incorpora en sus impresoras un nuevo procesamiento de imágenes, haciendo posible reproducir bordes más suaves e imágenes más naturales a 300DPI.

• Ahorro energético

Con menos de un vatio de consumo, la CP-D707DW incorpora una única fuente de alimentación y está diseñada para reducir hasta en un 96% el consumo energético en modo hibernación.

• Múltiples formatos

En función de la combinación de consumible instalado en la bandeja superior e inferior, la CP-D707DW puede imprimir hasta cuatro formatos. El 10x15cm (4x6"), el 15x20cm (6x8") o el 15x23cm (6x9") simultáneamente y el 13x18cm (5x7") por separado.

ESPECIFICACIONES



Panel Frontal

- 1 Depósito de tiras de papel
- 2 Indicador de alarma
- 3 Indicador de tinta
- 4 Indicador de encendido
- 5 Bandeja de salida
- 6 Botón de apertura



Panel trasero

- 1 Botón de encendido
- 2 Terminal de corriente AC
- 3 Salida de ventilación
- 4 Terminal USB
- 5 Pasadores para abrazaderas del cableado
- 6 Asas de transporte



ESPECIFICACIONES TÉCNICAS

Salidas de impresión	2 salidas				
Tipo de impresión	Impresión progresiva de una línea de 3 colores (amarillo, magenta y cian) por transferencia térmica de tinta de sublimación y laminado de la superficie				
Gradación	256 (8-bit) por cada color				
Resolución	300DPI				
Consumible	Ref. Papel	Tamaño	Total copias	Copias x rollo	Tiempo x copia
	CK-D746	10x15cm (4x6")	800	400 x 2	5,9s
	CK-D757	13x18cm (5x7")	460	230 x 2	9,4s
	CK-D768	15x20cm (6x8")	400	200 x 2	10,6s
CK.D769	15x23cm (6x9")	360	180 x 2	11,7s	
Acabado	Brillante				
Interfaz	Hi-Speed USB Ver.2.0				
Memoria	8 fotos (for 10x15cm / 4x6" size)				
Dimensiones (An / Al / Pr)	275/446/340mm (10.8/17.6/13.4")				
Peso	22kg (48,5lb.)				
Fuente de alimentación	220-240VAC, 50/60Hz. / 120VAC, 50/60Hz.				
Consumo eléctrico	2.6A (220-240VAC, 50/60Hz.)/5.1A (120VAC, 50/60Hz.)				
Accesorios	Cable de alimentación (para 120 V y 230 V), soporte de tinta (1), CD-ROM (1), pestañas para papel (1 set), espaciadores (2), guía de instalación (1), depósito de papel (1), abrazaderas (2), banda de fijación (1)				
Compatibilidades	PC / MAC				

Mitsubishi Electric Europe CONTACTS

Mitsubishi Electric Europe B.V. Benelux Branch	Nijverheidsweg 23A, 3641 RP, Mijdrecht, The Netherlands Phone: +31 (297) 282461 Fax: +31 (297) 283936	URL: www.mitsubishielectric.nl
Mitsubishi Electric Europe B.V. French branch	25, Boulevard des Bouvets, 92741 Nanterre Cedex, France Phone: +33 (1) 55.68.55.68 Fax: +33 (1) 55.68.56.85	URL: www.vis.mitsubishielectric.fr
Mitsubishi Electric Europe B.V. German Branch	Gothaer Strasse 8, 40880 Ratingen, Germany Phone: +49 (0) 2102 486 9250 Fax: +49 (0) 2102 486 6840	URL: www.mitsubishi-vis.de
Mitsubishi Electric Europe B.V. Irish Branch	Westgate Business Park, Ballymount, Dublin 24, Ireland Phone: +353 (1) 4505007 Fax: +353 (1) 4602069	URL: www.mitsubishielectric.ie
Mitsubishi Electric Europe B.V. Italian Branch	Centro Direzionale Colleoni, Palazzo Sirio-Ingresso 1 Viale Colleoni 7, 20041 Agrate Brianza (MI), Italy Phone: +39 (039) 60531 Fax: +39 (039) 6057694-7	URL: www.mitsubishielectric.it/vis
Mitsubishi Electric Europe B.V. Scandinavian Branch	Hammarbacken 14, Box 750 S-19127, Sollentuna, Sweden Phone: +46 (8) 625-1000 Fax: +46 (8) 625-1033	URL: www.mitsubishielectric.se
Mitsubishi Electric Europe B.V. Spanish Branch	Carretera de Rubi 76-80 08190 Sant Cugat del Vallès, Barcelona, Spain Phone: +34 (93) 565-3131 Fax: +34 (93) 589-4268	URL: www.mitsubishiphoto.com
Mitsubishi Electric Europe B.V. UK Branch	Travellers Lane, Hatfield, Herts., AL10 8XB, England, U.K. Phone: +44 (1707) 276100 Fax: +44 (1707) 278693	URL: www.mitsubishielectric.co.uk/vis